



# Plast Eurasia istanbul 2017

**6 – 9 ARALIK 2017  
FUAR SONUÇ RAPORU**



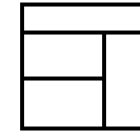
# PLAST EURASIA İSTANBUL 2017



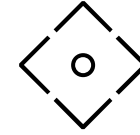


# Plast Eurasia İstanbul

27.Uluslararası İstanbul Plastik  
Endüstrisi Fuarı



10 Salon




120.000 m2



Avrasya'nın Lider  
Plastik Endüstrisi Fuarı

# Sayısal Veriler



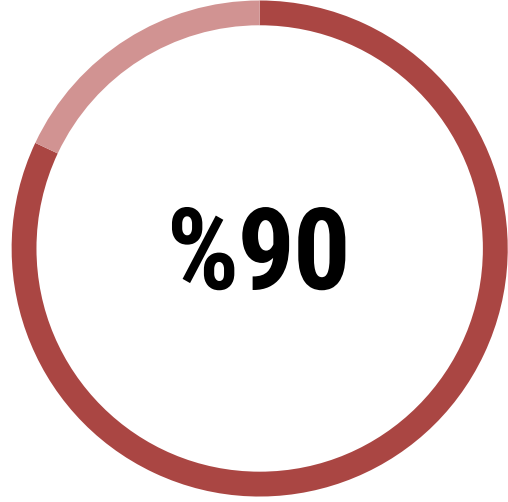
**43 Katılımcı Ülke**

**1087 Firma ve Firma Temsilciliği**

**101 Ziyaretçi Ülke**

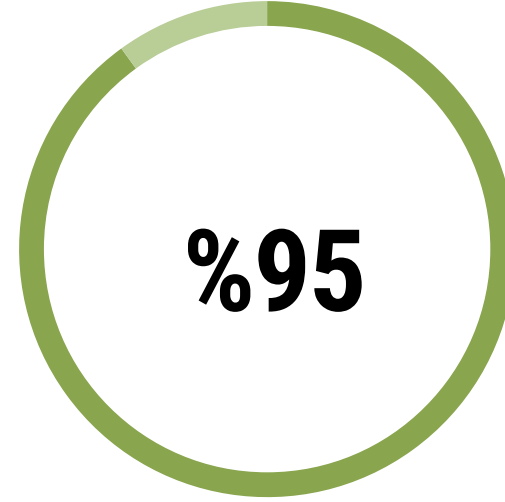
**53.919 Profesyonel Ziyaretçi**

# Katılımcı İstatistikleri



## Genel Memnuniyet

Katılımcılarımızın %90'ı fuar katılımlarından memnun.



## Katılım Talebi

Katılımcıların %95'i gelecek yıl yine katılmayı planlıyor.

# Katılımcı Firma ve Temsilcilik Ülkeleri

ABD  
ALMANYA  
AVUSTURYA  
BAE  
BELÇİKA  
ÇEK CUMHURİYETİ  
ÇİN  
DANİMARKA  
FİNLANDIYA  
FRANSA  
GÜNEY AFRIKA

GÜNEY KORE  
HİNDİSTAN  
HOLLANDA  
HONG KONG  
İNGİLTERE  
İRAN  
İRLANDA  
İSPANYA  
İSRAİL  
İSVEÇ  
İSVİÇRE

İTALYA  
JAPONYA  
KANADA  
MALEZYA  
ÖZBEKİSTAN  
PAKİSTAN  
POLONYA  
PORTEKİZ  
ROMANYA  
RUSYA  
SİNGAPUR

SLOVAKYA  
SLOVENYA  
SUUDİ ARABİSTAN  
TAYLAND  
TAYVAN  
TÜRKİYE  
UKRAYNA  
VIETNAM  
YENİ ZELANDA  
YUNANİSTAN

# Ziyaretçi İstatistikleri

47.096

Yurtiçi  
Ziyaretçi

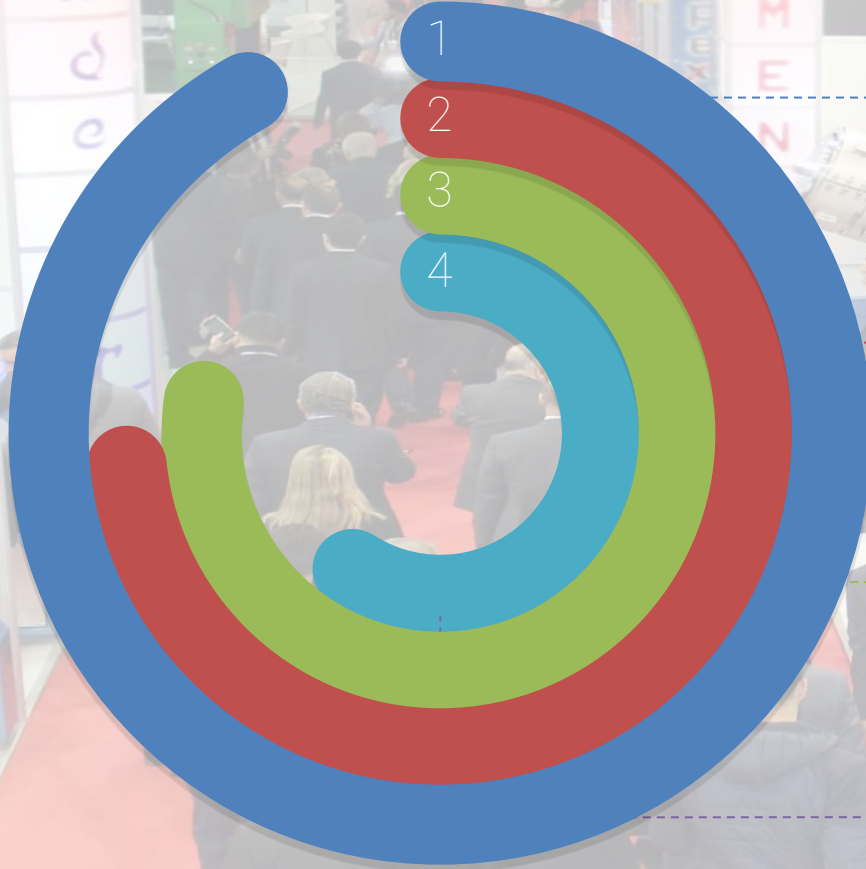
53.919

Toplam  
Ziyaretçi

6.823

Yurtdışı  
Ziyaretçi

# Ziyaretçi Geri Bildirimleri



**%97'si**

Gelecek sene fuarı yine ziyaret edecek.

**%90'ı**

Fuar ziyaretlerinden memnun kaldı.

**%47'si**

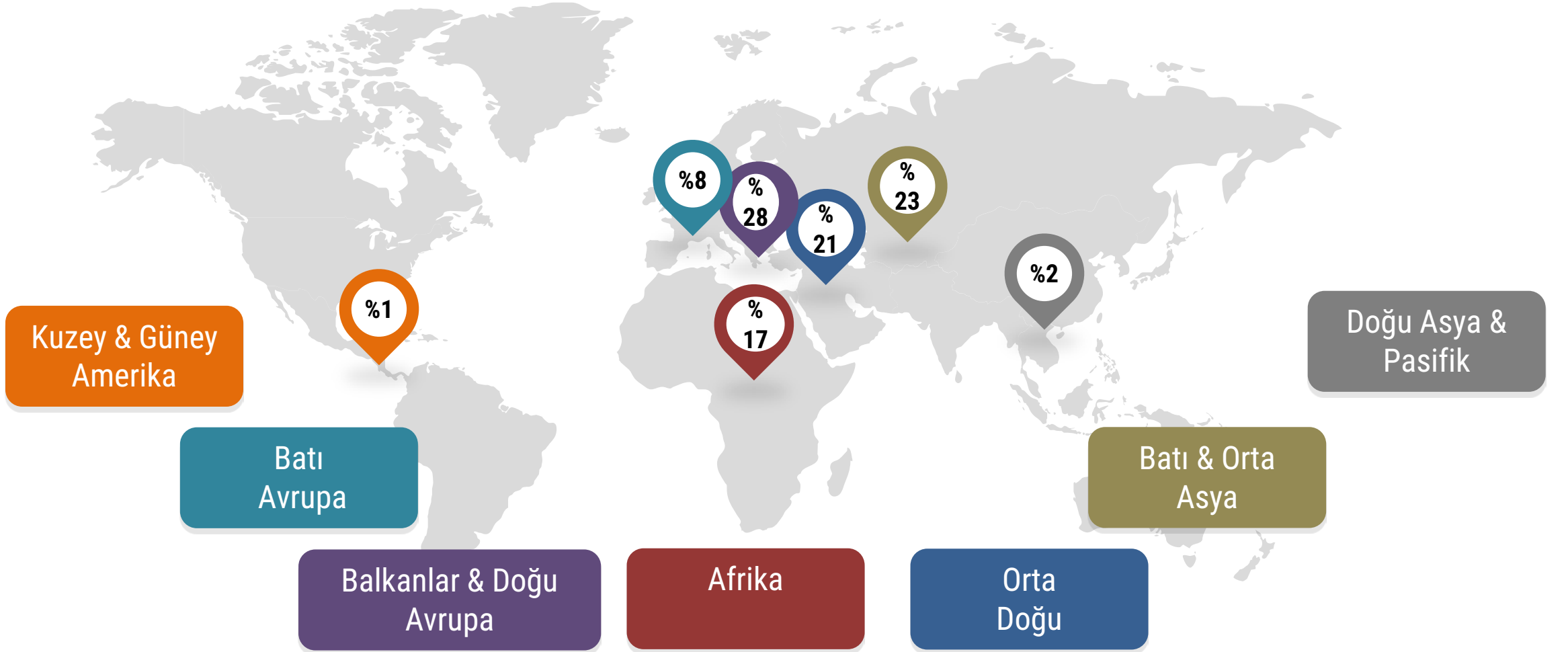
Sektör hakkında bilgi edinmek için geldi.

**%42'si**

Fuarda yeni bağlantılar kurdu.



# Yurtdışı Ziyaretçilerin Coğrafi Dağılımı



# En Çok Ziyaretçi Gelen 20 Ülke

İRAN

MAKEDONYA

CEZAYİR

FİLİSTİN

BULGARİSTAN

LÜBNAN

UKRAYNA

ROMANYA

İRAK

ÜRDÜN

RUSYA

KOSOVA

TUNUS

ALMANYA

SIRBİSTAN

AZERBAYCAN

SUUDİ ARABİSTAN

MISIR

YUNANİSTAN

FAS

# Ziyaretçilerin Sektörel Dağılımı



Plastik Sanayi  
%54



Makine Sanayi  
%15



Kimya ve Hammadde  
Sanayi  
%14



Ambalaj Sanayi  
%6



Makine Yan Sanayi ve  
Malzemeleri Üreticileri  
%4



Kalıp Sanayi  
%4



Otomotiv Sanayi  
%3



Geri Dönüşüm  
%2

# Ziyaretçilerin Sektörel Dağılımı



Elektrik-Elektronik  
Sanayi  
%2



İnşaat Sanayi  
%2



Gıda ve İçecek Sanayi  
%2



Beyaz Eşya Sanayi  
%2



İlaç ve Medikal Sanayi  
%2



Diğer  
%10

# ALIM HEYETİ ORGANİZASYONU

Plast Eurasia İstanbul 2017 Fuarı'nda 31 Ülkeden Alım Heyeti Ağırlandı.

AZERBAYCAN

BELARUS

BENİN

BOSNA HERSEK

BULGARİSTAN

CEZAYİR

FAS

FİLİSTİN

GÜRCİSTAN

HİNDİSTAN

IRAK

İRAN

KOSOVA

LİBYA

LÜBNAN

MAKEDONYA

MISIR

MOLDOVA

ÖZBEKİSTAN

ROMANYA

RUSYA

SİRBİSTAN

SLOVENYA

SUDAN

SURİYE

SUUDİ ARABİSTAN

TUNUS

UKRAYNA

UMMAN

ÜRDÜN

YUNANİSTAN

# Ziyaretçilerin Pozisyonları & Departmanları

## Üst Düzey Yöneticiler

Firma Sahibi, Genel Müdür, CEO, Direktör, Koordinatör

%56

## Satış & Pazarlama

Satış, Pazarlama, İhracat-İthalat

%34

## Orta Kademe Yöneticiler

Müdür, Yönetici

%27

## Üretim & Operasyon

Üretim, Satınalma, Ar-Ge, Kalite, Planlama, Teknik

%52

## Diğer

Uzman, Öğrenci, Girişimci

%17

## Genel Yönetim & Finans

Genel Yönetim, Finans & Muhasebe

%14

# Plast Eurasia

istanbul 2018

Gelecek Buluşmamız  
5 – 8 Aralık 2018

[www.plasteurasia.com](http://www.plasteurasia.com)

Bizi Takip Edin

