


Plast Eurasia istanbul 2018

**5 – 8 ARALIK 2018
FUAR SONUÇ RAPORU**



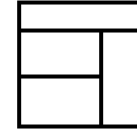
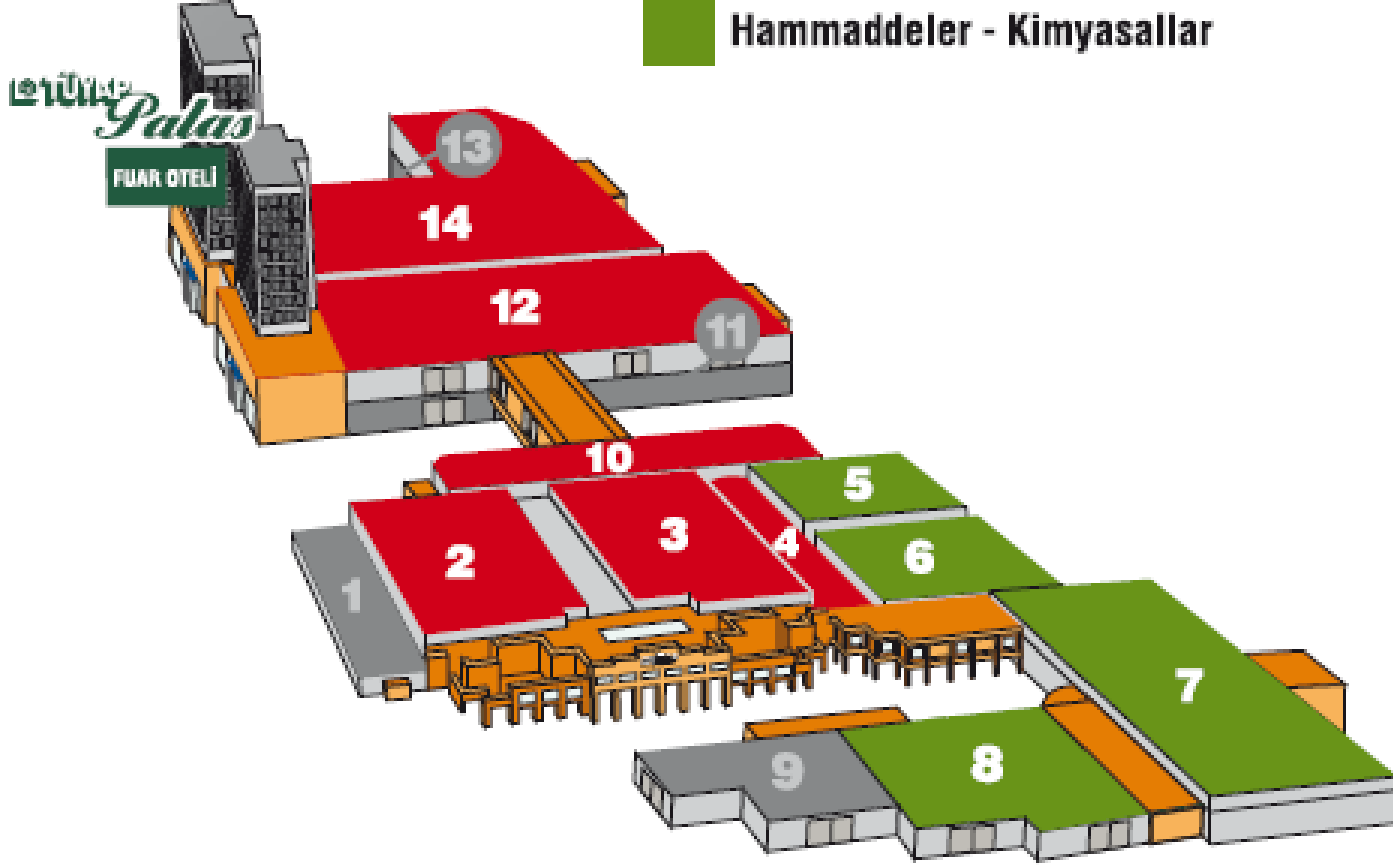


Plast Eurasia İstanbul


28.Uluslararası İstanbul Plastik

Endüstrisi Fuarı

- Plastik Makineleri, Yan Sanayi ve Tamamlayıcı Ürünler
- Hammaddeler - Kimyasallar



10 Salon



Avrasya'nın Her Yıl
Düzenlenen En Büyük
Plastik Endüstrisi Fuarı



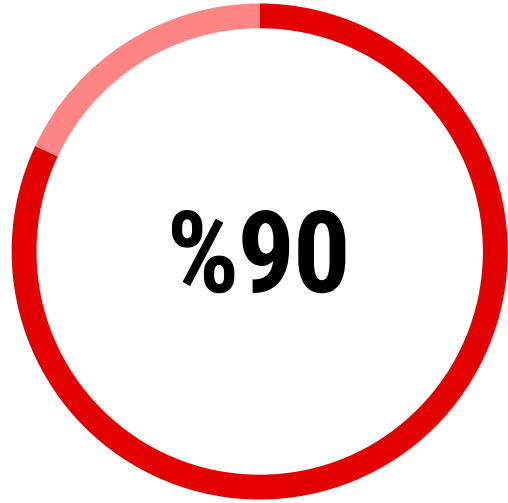
44 Katılımcı Ülke

1.094 Firma ve Firma Temsilciliği

103 Ziyaretçi Ülke

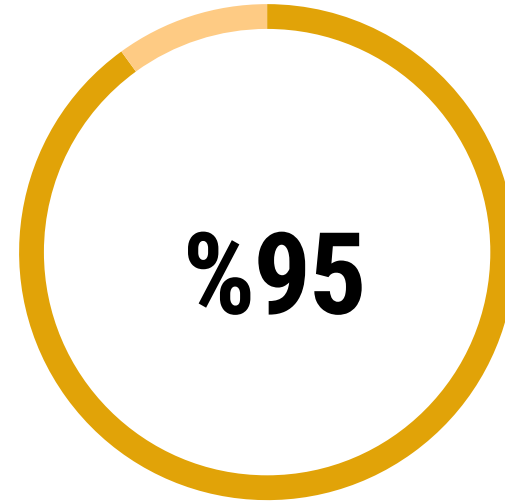
51.684 Toplam Profesyonel
Ziyaretçi

Katılımcı Geri Bildirimleri



Genel Memnuniyet

Katılımcılarımızın %90'ı fuar katılımlarından memnun.



Katılım Talebi

Katılımcıların %95'i gelecek yıl yine katılmayı planlıyor.

Katılımcı Firma ve Temsilcilik Ülkeleri

- ABD
- ALMANYA
- AVUSTURYA
- BELÇİKA
- BAE
- ÇEK CUMHURİYETİ
- ÇİN
- DANİMARKA
- ENDONEZYA
- FİNLANDİYA
- FRANSA
- GÜNEY AFRIKA
- GÜNEY KORE
- HİNDİSTAN
- HOLLANDA
- HONG KONG
- İNGİLTERE
- İRAN
- İRLANDA
- İSPANYA
- İSRAİL
- İSVEÇ
- İSVİÇRE
- İTALYA
- JAPONYA
- MALEZYA
- ÖZBEKİSTAN
- PAKİSTAN
- POLONYA
- PORTEKİZ
- ROMANYA
- RUSYA
- SİNGAPUR
- SLOVAKYA
- SLOVENYA
- SURİYE
- SUUDİ ARABİSTAN
- TAYLAND
- TAYVAN
- TÜRKİYE
- UKRAYNA
- VİETNAM
- YENİ ZELANDA
- YUNANİSTAN

Ziyaretçi İstatistikleri

43.710

Yurt İçi
Ziyaretçi

7.974

Yurt Dışı
Ziyaretçi

51.684

Toplam
Ziyaretçi

Ziyaretçi Geri Bildirimleri



%93'ü

Bir sonraki fuarı yine ziyaret edecek.

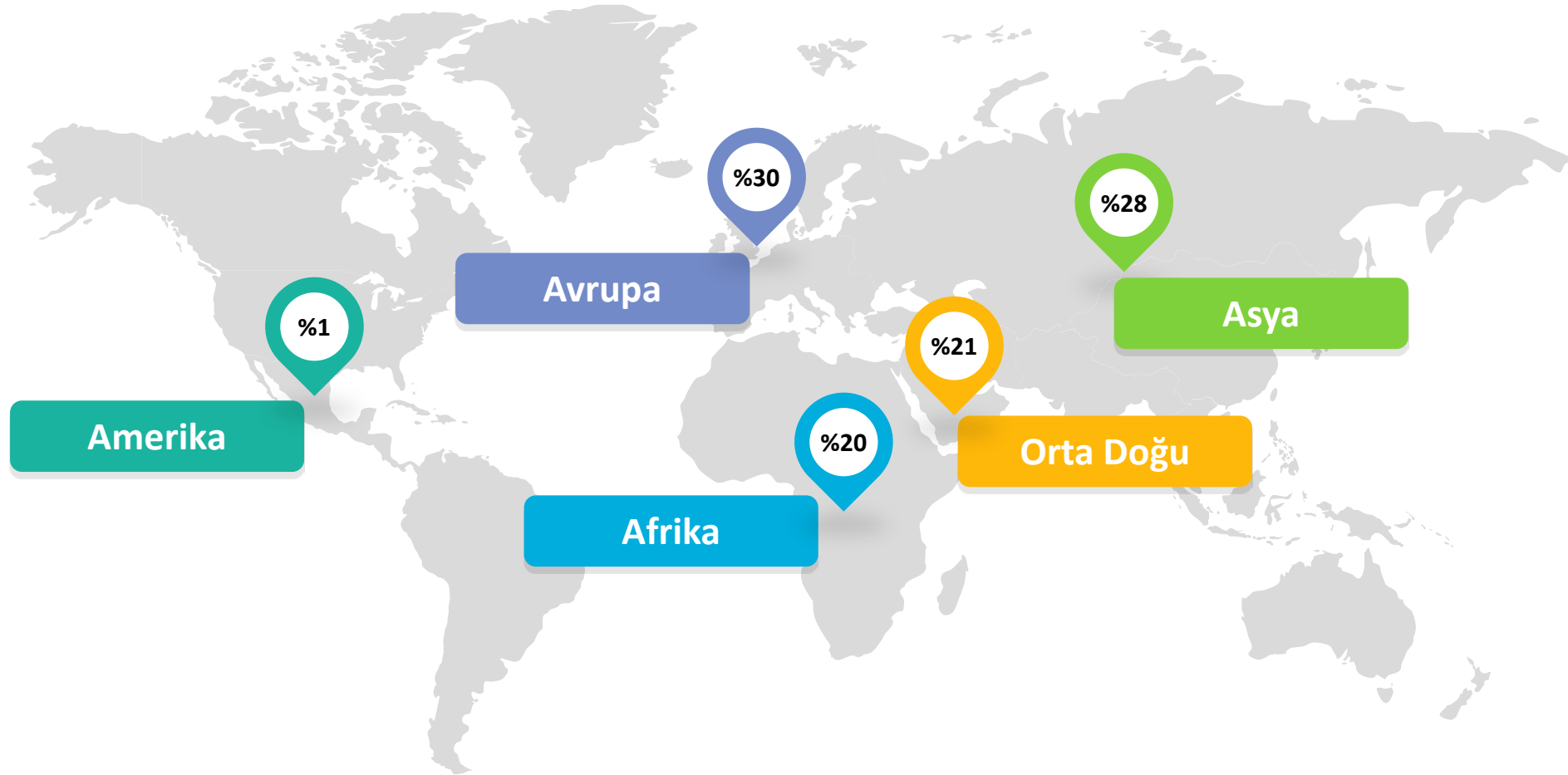
%91'i

Fuar ziyaretlerinden memnun kaldı.

%88'i

Fuarı iş çevrelerine tavsiye ediyor.

Yurt Dışı Ziyaretçilerin Coğrafi Dağılımı



En Çok Ziyaretçi Gelen 20 Ülke

- 
- İRAN
 - CEZAYİR
 - BULGARİSTAN
 - RUSYA
 - UKRAYNA
 - İRAK
 - LİBYA
 - TUNUS
 - MISIR
 - SUUDİ ARABİSTAN
 - LÜBNAN
 - SIRBİSTAN
 - ÜRDÜN
 - KOSOVA
 - MAKEDONYA
 - YUNANİSTAN
 - AZERBAYCAN
 - FAS
 - İTALYA
 - ROMANYA

Ziyaretçilerin Sektörel Dağılımı



Plastik Sanayi
%69



Makine Sanayi
%26



Ambalaj Sanayi
%25



Kimya ve Hammadde
Sanayi
%20



Kalıp Sanayi
%18



Plastik Atık Geri
Dönüşüm Firmaları
%17



Kauçuk Sanayi
%15



Makine Yan Sanayi ve
Malzemeleri
Üreticileri
%12

Ziyaretçilerin Sektörel Dağılımı



Otomotiv Sanayi
%10



Elektrik-Elektronik
Sanayi
%5



İnşaat Sanayi
%5



Metal Sanayi
%3



Beyaz Eşya Sanayi
%3



Basım Matbaacılık
Sanayi
%3



Kablo Sanayi
%3



Diğer
%10

Ziyaretçi Faaliyet Türü

%51
Üretici / İmalatçı

%21
İhracatçı

%19
İthalatçı

%9
Hammadde Tedarikçisi

Pozisyonlarına Göre Ziyaretçi Dağılımı

%26

Karar Vericiler

Firma Sahibi, Ortağı,
Kurucusu, İcra Kurulu
Üyesi

%33

Yöneticiler

Müdür, Yönetici, Direktör,
Koordinatör

%20

Üst Düzey Yöneticiler

Genel Müdür, GMY,
CEO/CFO/CMO/CTO

%16

Uzmanlar

Mühendis, Uzman, Personel

%5

Diğer

Tüccar, Serbest Meslek,
Öğrenci, Stajyer

ALIM HEYETİ ORGANİZASYONU

Plast Eurasia İstanbul 2018 Fuarı'nda, 34 Ülkeden Alım Heyeti Ağırlandı.

- AZERBAYCAN
- BAHREYN
- BELARUS
- BOSNA HERSEK
- BULGARİSTAN
- CEZAYİR
- FAS
- FİLİSTİN
- GÜNEY KORE
- GÜRCİSTAN
- HİNDİSTAN
- İRAK
- İRAN
- İSRAİL
- İTALYA
- KANADA
- KATAR

- KOSOVA
- LİBYA
- LÜBNAN
- MAKEDONYA
- MISIR
- MOLDOVA
- ÖZBEKİSTAN
- POLONYA
- ROMANYA
- RUSYA
- SİRBİSTAN
- SUUDİ ARABİSTAN
- TACİKİSTAN
- TUNUS
- UKRAYNA
- ÜRDÜN
- YUNANİSTAN

Bizimle İletişime Geçin



Tüyap Fuar ve Kongre Merkezi Cumhuriyet Mahallesi Eski Hadımköy Yolu Caddesi 9/1, 34500 Büyükçekmece, İSTANBUL



www.plasteurasia.com info@plasteurasia.com



+90 (212) 867 11 11



Plast Eurasia İstanbul



plasteurasiaistanbul



Plast Eurasia İstanbul



Plast Eurasia İstanbul

Plast Eurasia

istanbul 2019

4 - 7 ARALIK 2019

